

EPPI - Ente di Previdenza dei Periti Industriali e Periti Industriali Laureati

INFORMATIVA SOCIALE

2025

(DATI PROVVISORI)

ISCRIZIONI

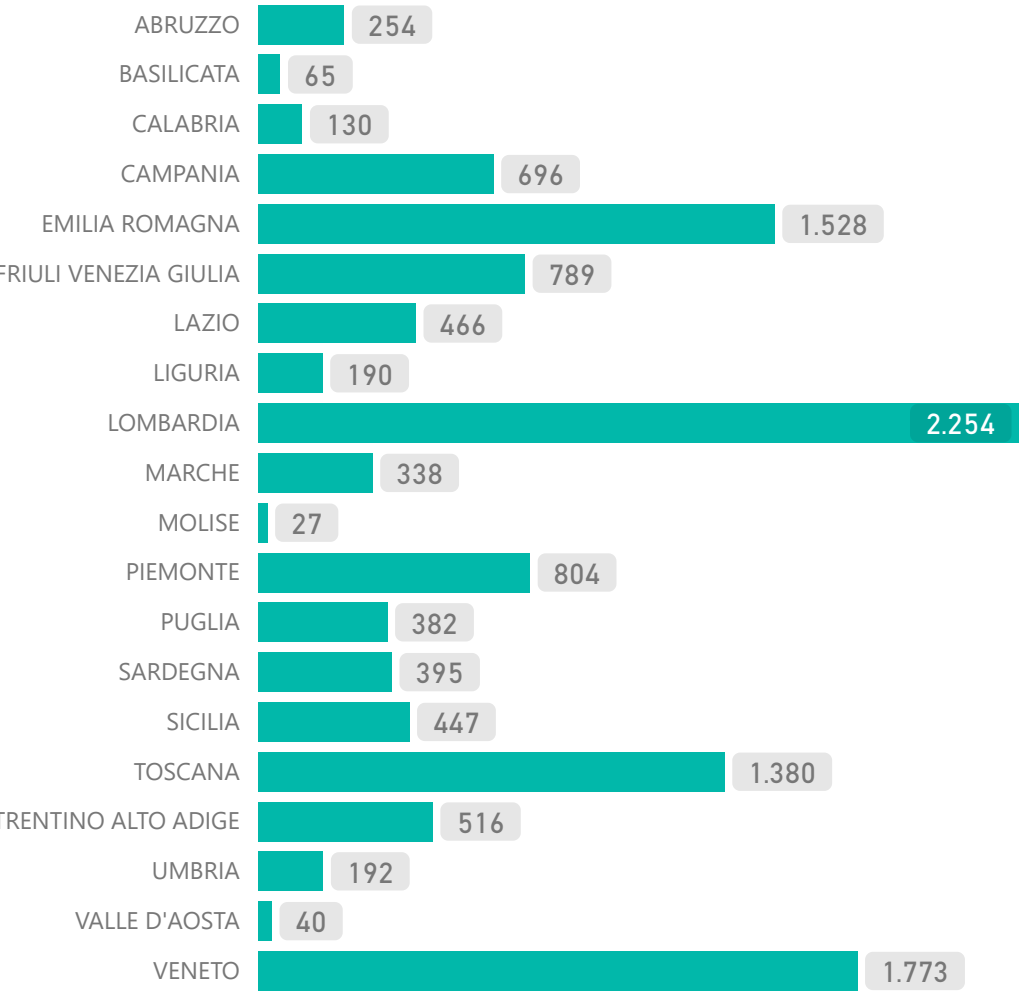
ISCRITTI ATTIVI

12.666
31.12.2025

12.817
31.12.2024

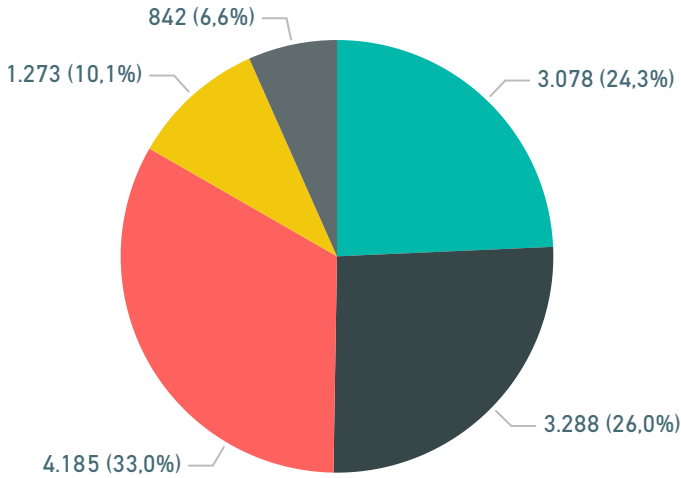
12.905
31.12.2023

ISCRITTI ATTIVI PER REGIONE



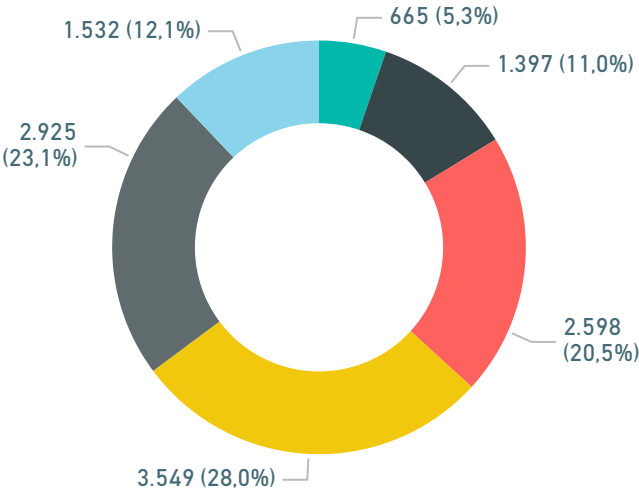
ISCRITTI ATTIVI PER COLLEGIO ELETTORALE

1 - NORD EST 2 - NORD OVEST 3 - CENTRO 4 - SUD 5 - ISOLE



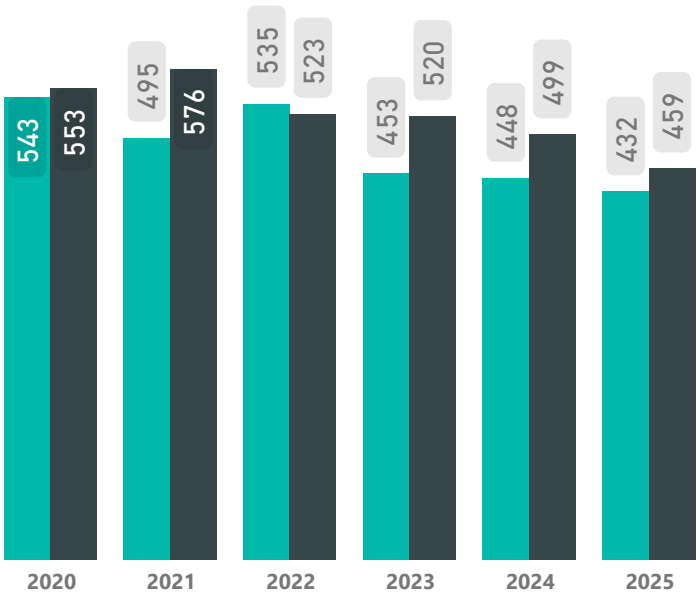
ISCRITTI ATTIVI PER FASCIA DI ETÀ

[0-30] [30-40] [40-50] [50-60] [60-70] [70-100]



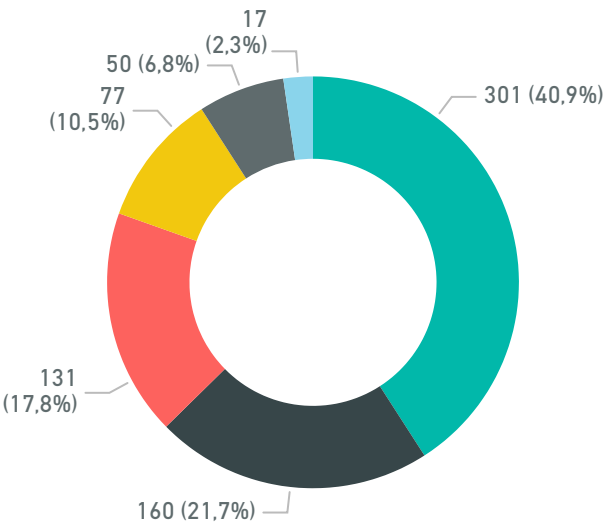
VARIAZIONE ISCRITTI

Iscrizioni/Riprese Cessazioni



NUOVI ISCRITTI PER FASCIA DI ETÀ

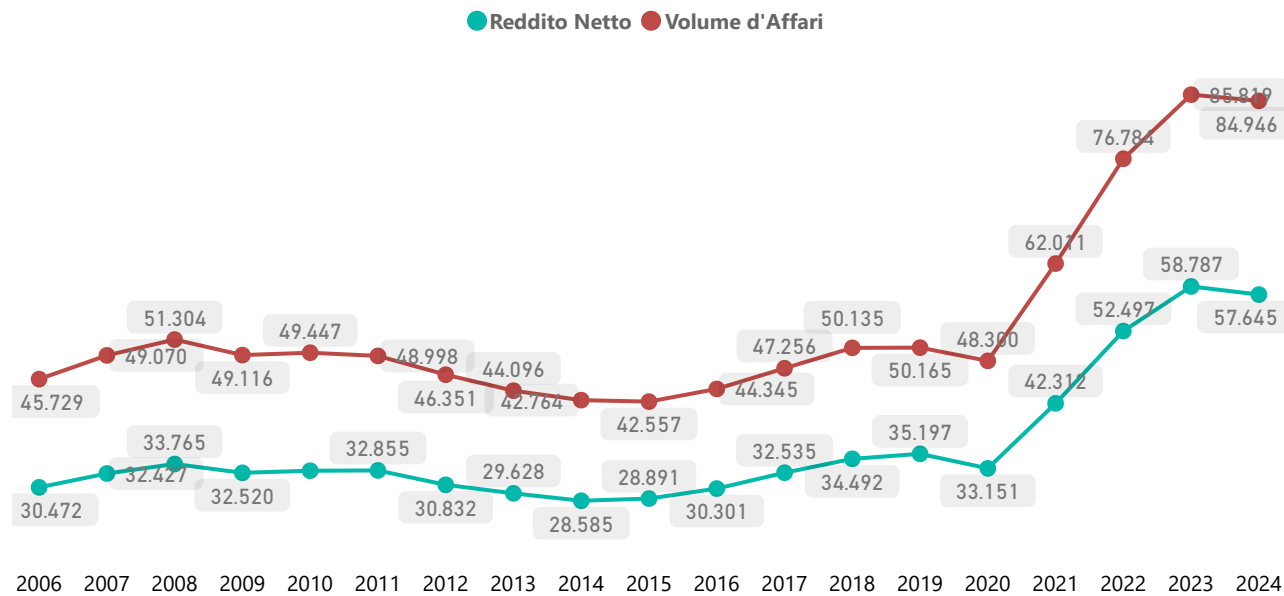
[0-30] [30-40] [40-50] [50-60] [60-70] [70-100]



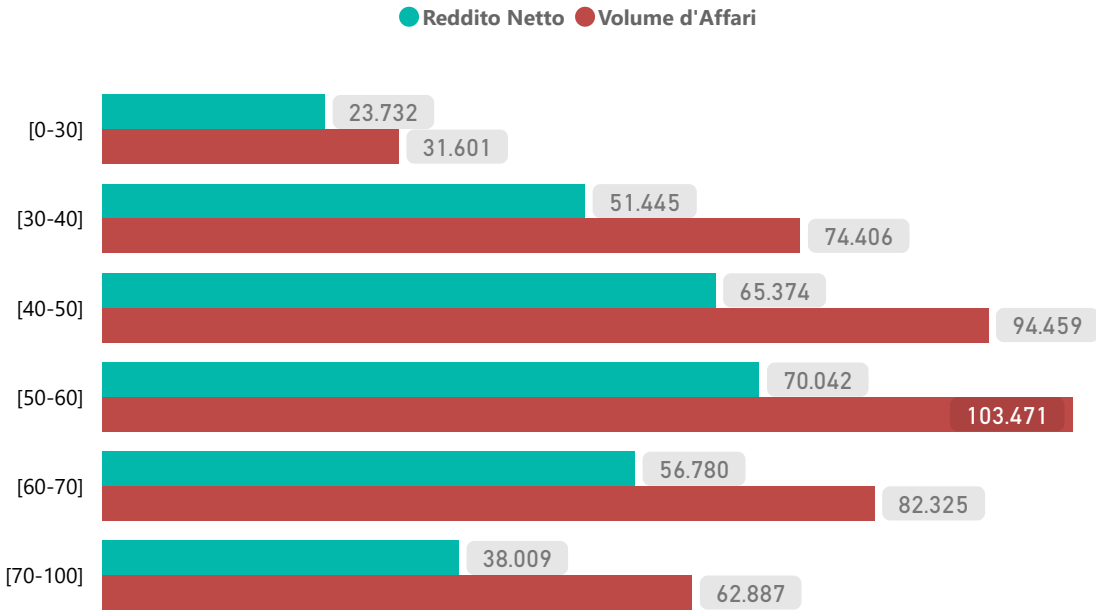
DETTAGLIO ISCRITTI

- **373** nuove iscrizioni e **59** riprese attività nel corso del 2025
- il **28%** degli iscritti EPPI è nella fascia di età compresa tra i 50 ed i 60 anni, mentre il **23,1%** è nella fascia di età compresa tra i 60 ed i 70 anni
- il **40,9%** dei nuovi iscritti EPPI ha meno di 30 anni
- il **2,3%** degli iscritti attivi è composto da donne (288)

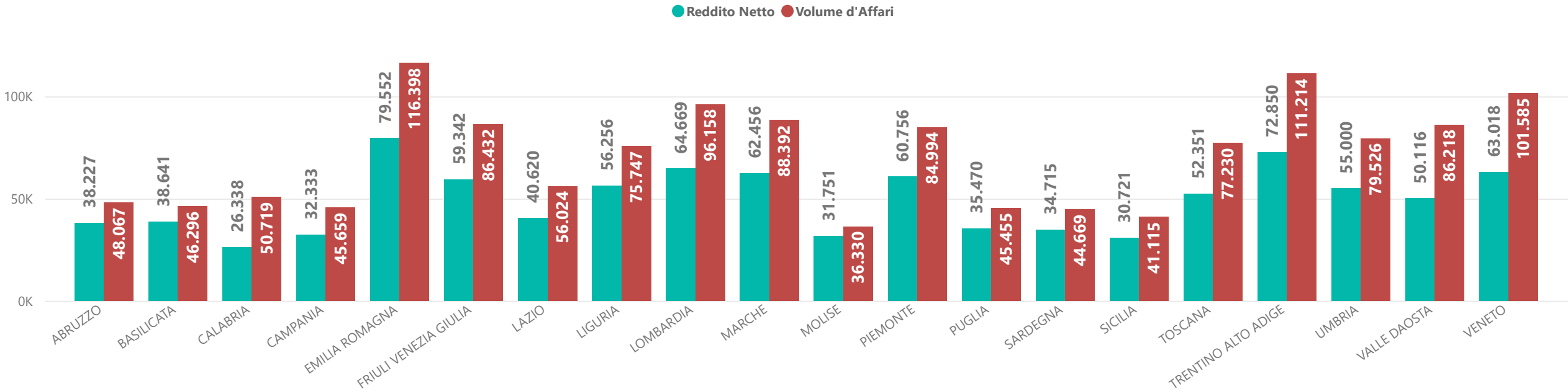
STORICO REDDITI NETTI E VOLUMI D'AFFARI



REDDITO NETTO E VOLUME D'AFFARI 2024 PER FASCIA DI ETÀ

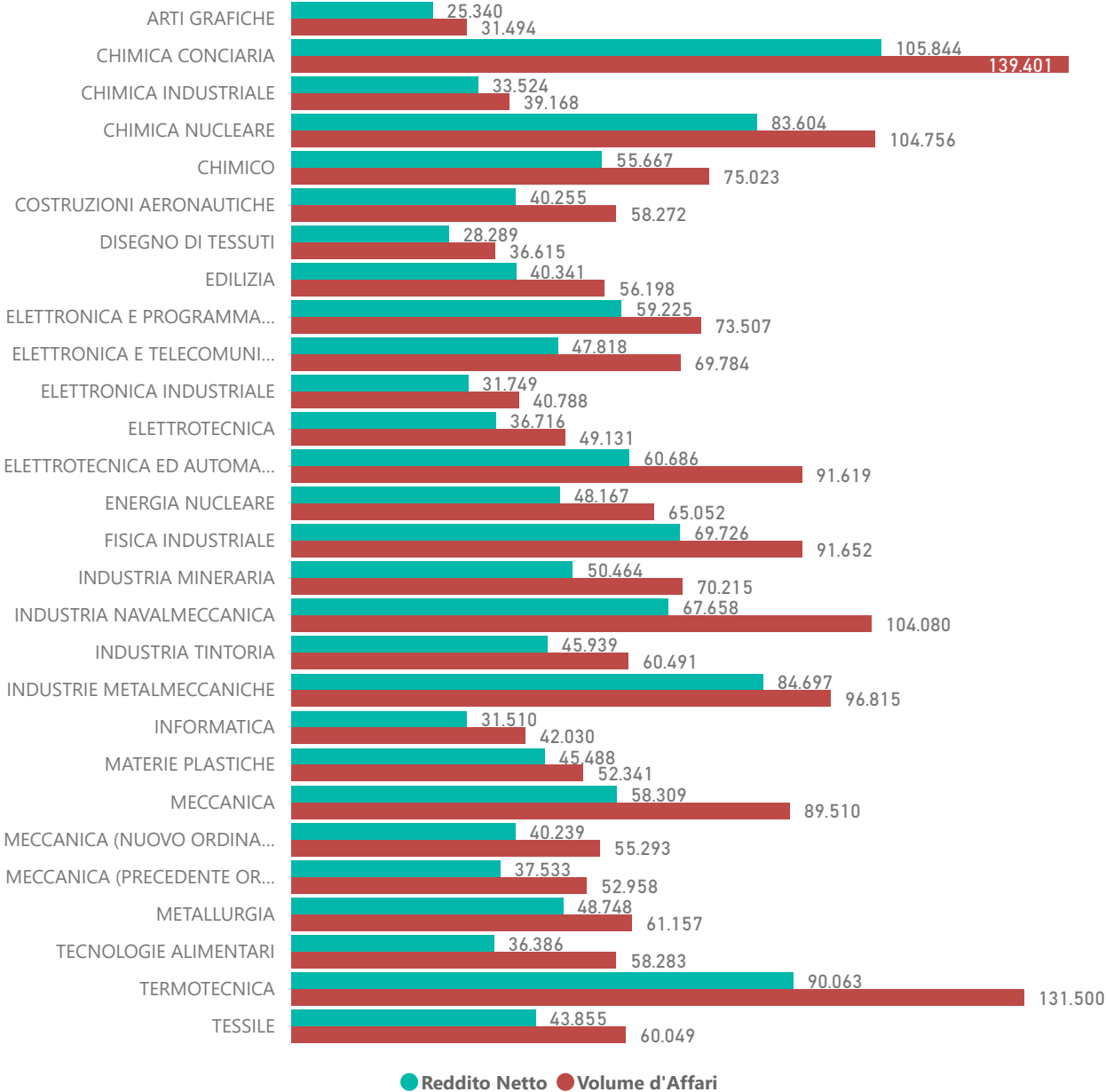


REDDITO NETTO E VOLUME D'AFFARI 2024 PER REGIONE



REDDITO MEDIO E VOLUME D'AFFARI MEDIO 2024 PER SPECIALIZZAZIONE

SPECIALIZZAZIONE ▲	N. DICHIARANTI	RN MEDIO	VA MEDIO
ARTI GRAFICHE	6	25.340	31.494
CHIMICA CONCIARIA	3	105.844	139.401
CHIMICA INDUSTRIALE	8	33.524	39.168
CHIMICA NUCLEARE	4	83.604	104.756
CHIMICO	433	55.667	75.023
COSTRUZIONI AERONAUTICHE	62	40.255	58.272
DISEGNO DI TESSUTI	32	28.289	36.615
EDILIZIA	2.107	40.341	56.198
ELETTRONICA E PROGRAMMAZIONE	187	59.225	73.507
ELETTRONICA E TELECOMUNICAZIONI	1.214	47.818	69.784
ELETTRONICA INDUSTRIALE	16	31.749	40.788
ELETTROTECNICA	38	36.716	49.131
ELETTROTECNICA ED AUTOMAZIONE	4.561	60.686	91.619
ENERGIA NUCLEARE	22	48.167	65.052
FISICA INDUSTRIALE	49	69.726	91.652
INDUSTRIA MINERARIA	53	50.464	70.215
INDUSTRIA NAVALMECCANICA	10	67.658	104.080
INDUSTRIA TINTORIA	20	45.939	60.491
INDUSTRIE METALMECCANICHE	4	84.697	96.815
INFORMATICA	83	31.510	42.030
MATERIE PLASTICHE	4	45.488	52.341
MECCANICA	2.121	58.309	89.510
MECCANICA (NUOVO ORDINAMENTO)	23	40.239	55.293
MECCANICA (PRECEDENTE ORDINAMENTO)	12	37.533	52.958
METALLURGIA	19	48.748	61.157
TECNOLOGIE ALIMENTARI	24	36.386	58.283
TERMOTECNICA	1.281	90.063	131.500
TESSILE	34	43.855	60.049



PENSIONI

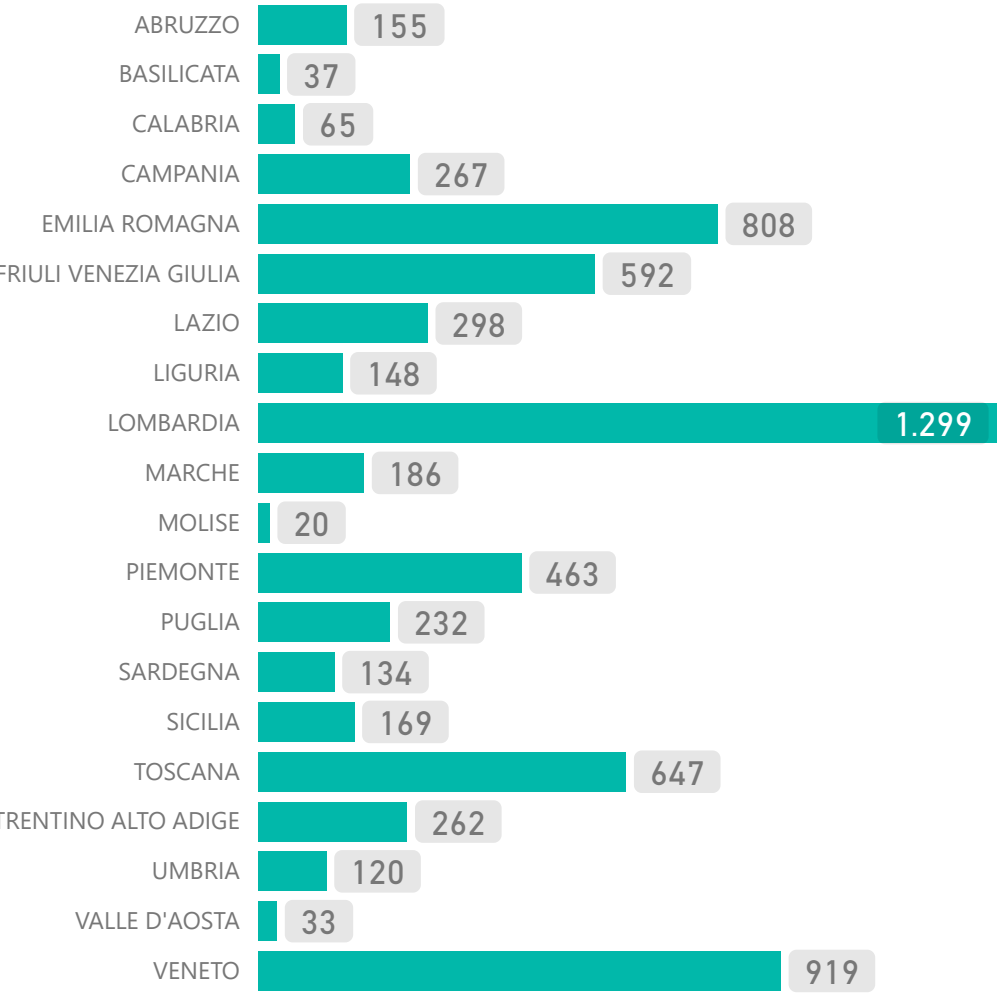
PENSIONI EROGATE

6.854
31.12.2025

6.395
31.12.2024

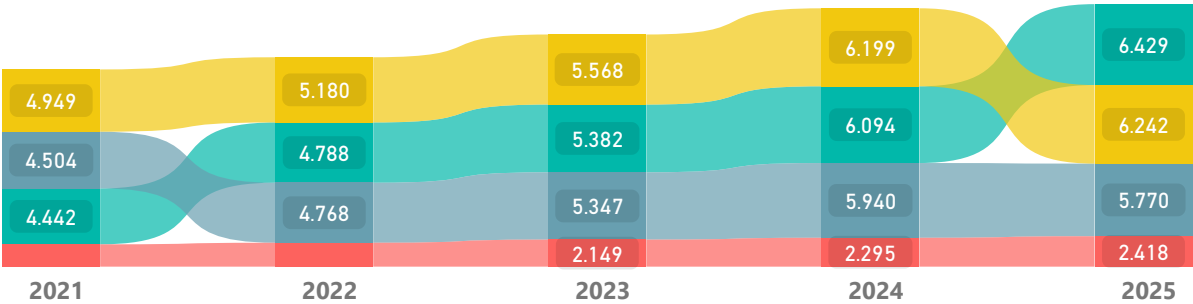
6.136
31.12.2023

PENSIONI EROGATE PER REGIONE




IMPORTO MEDIO PENSIONE PER TIPOLOGIA

● VECCHIAIA ● INVALIDITA'/INABILITA' ● SUPERSTITI ● CUMULO



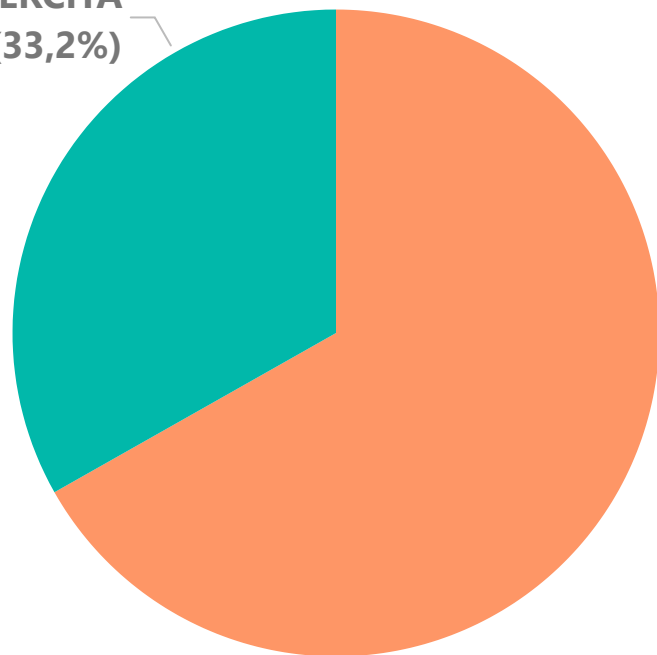
PENSIONI EROGATE PER TIPOLOGIA

● VECCHIAIA ● INVALIDITA'/INABILITA' ● SUPERSTITI ● CUMULO

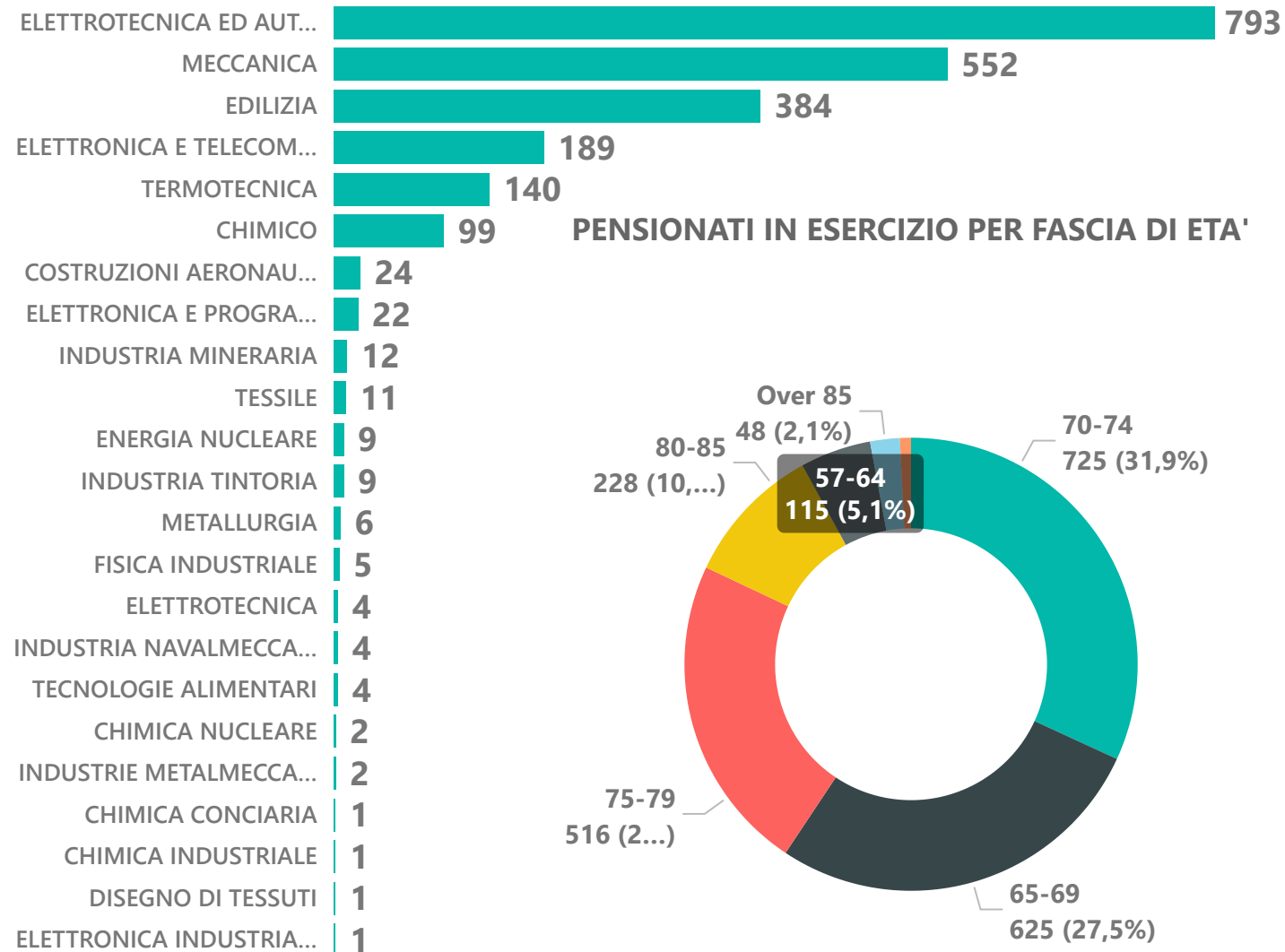
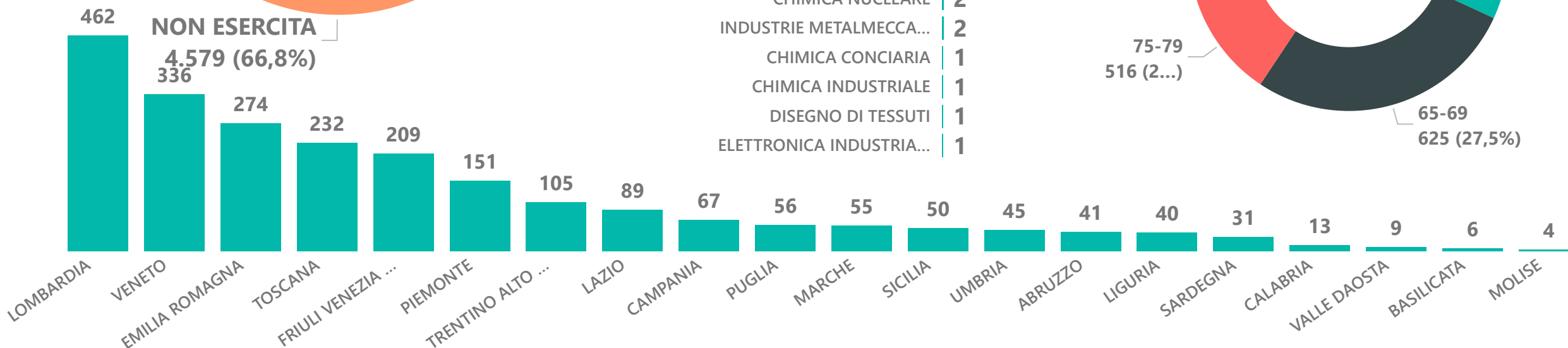


PENSIONATI IN ATTIVITA'

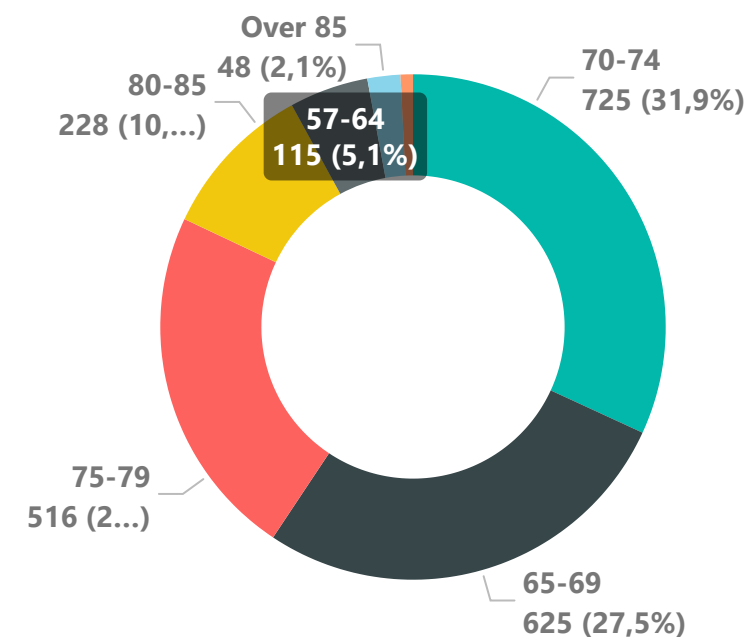
ESERCITA
2.275 (33,2%)



NON ESERCITA
4.579 (66,8%)



PENSIONATI IN ESERCIZIO PER FASCIA DI ETA'



DETTAGLIO PENSIONI

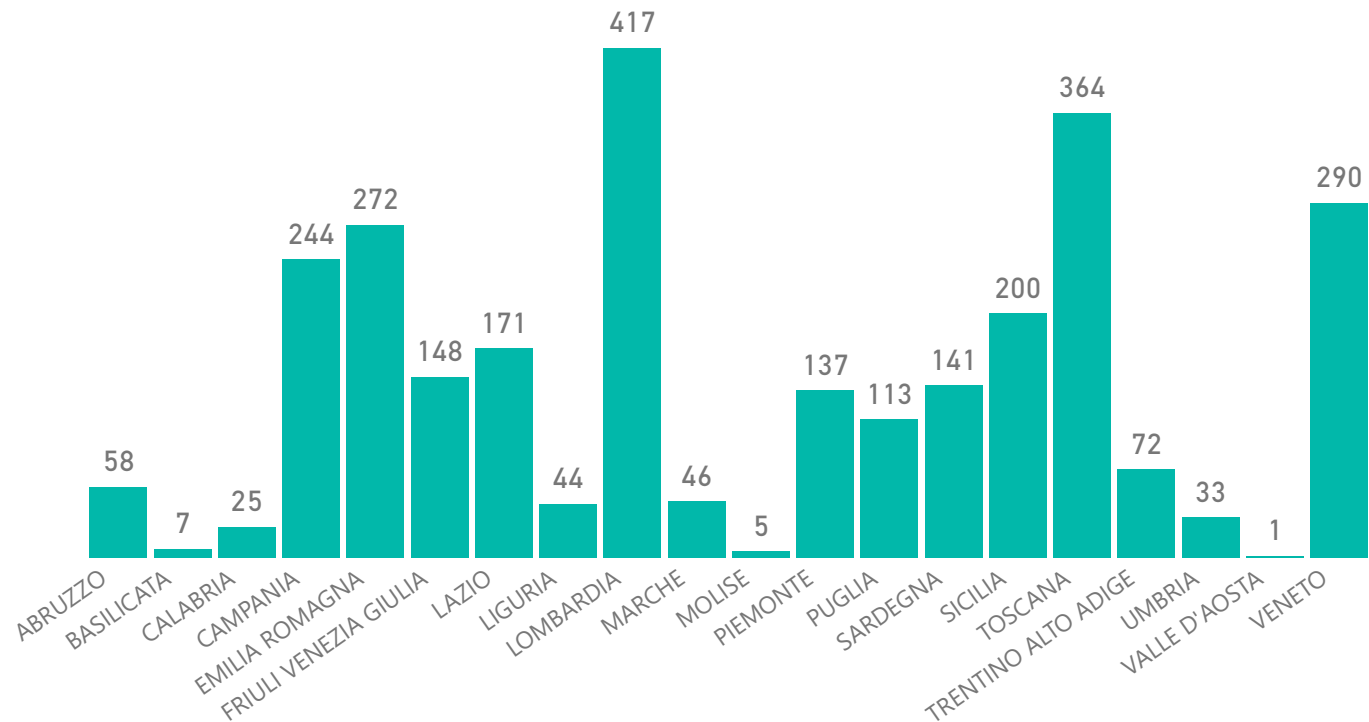
- **488** nuove pensioni liquidate nel corso del 2025
- **145** nuove pensioni in cumulo liquidate nel corso del 2024
- le pensioni di vecchiaia rappresentano l'**70,5%** delle pensioni erogate
- la regione con il maggior numero di pensionati è la **LOMBARDIA** (1.299), seguita da Veneto ed Emilia Romagna

RATEIZZAZIONI 2025 e variazione vs 2024		
NUMERO RICHIESTE	IMPORTO TOTALE	IMPORTO MEDIO
471 [!] (-46,78%)	8.536.449 [!] (-39,22%)	18.124 [✓] (+14,21%)

2.788
RATEIZZAZIONI ATTIVE

45.123.804
IMPORTO RATEIZZATO

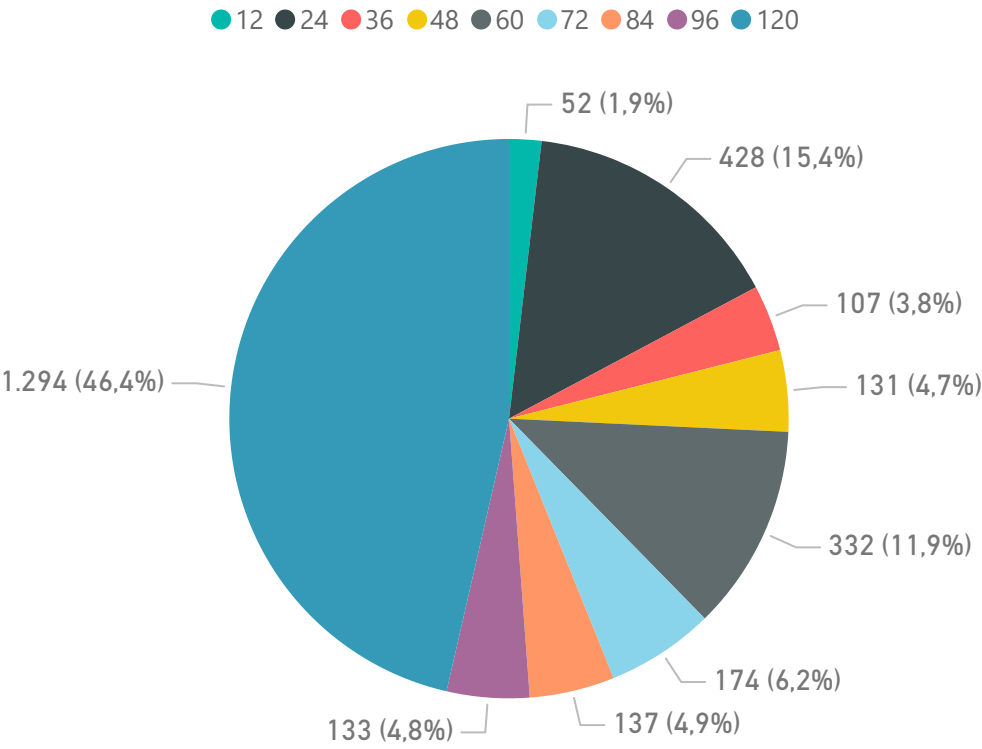
RATEIZZAZIONI ATTIVE PER REGIONE



ANDAMENTO STORICO RICHIESTE DI RATEIZZAZIONI



RATEIZZAZIONI ATTIVE PER DURATA



DETTAGLIO RATEIZZAZIONI

- **471** richieste di rateizzazione nel corso del 2025
- al 31.12.2025 ci sono **2.788** rateizzazioni attive, per un importo di oltre **45mln** di euro
- le richieste di rateizzazione sono diminuite rispetto al 2024 (**-46,7%**).
- l'importo medio è in aumento (**+14,2%**) rispetto al 2024

PRESTAZIONI ASSISTENZIALI

DOMANDE AMMESSE

243

31.12.2025

203

31.12.2024

IMPORTO CONCESSO

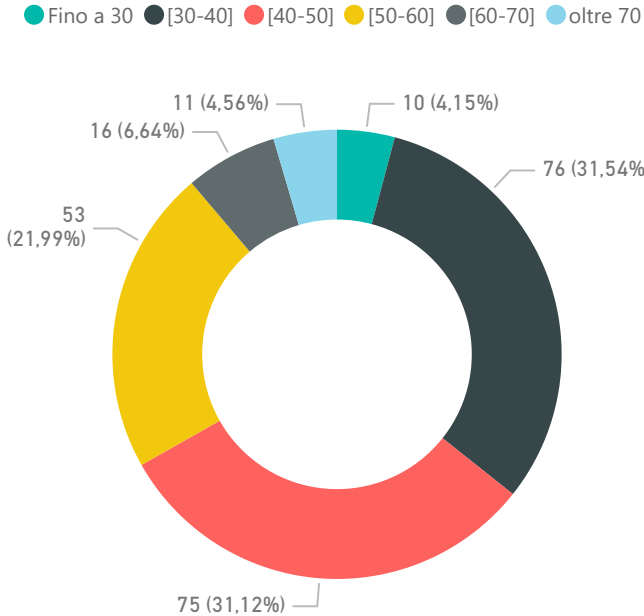
431.718

31.09.2025

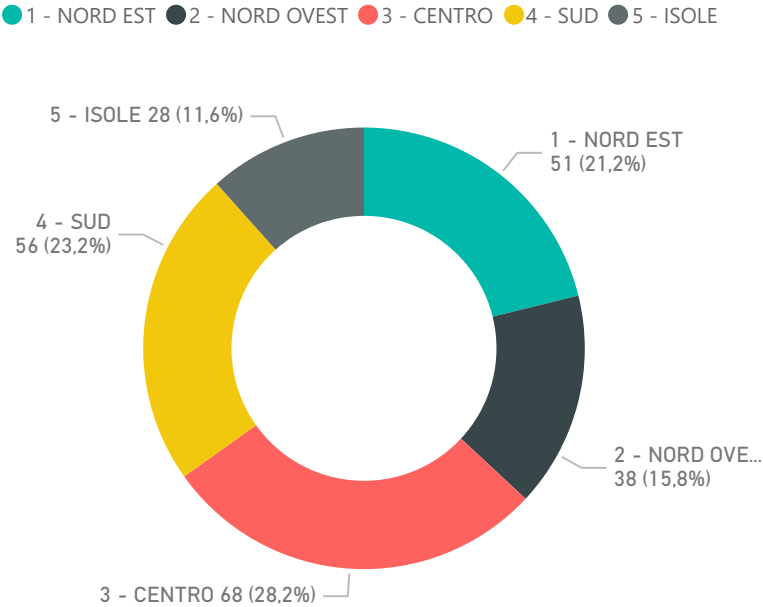
448.545

31.12.2024

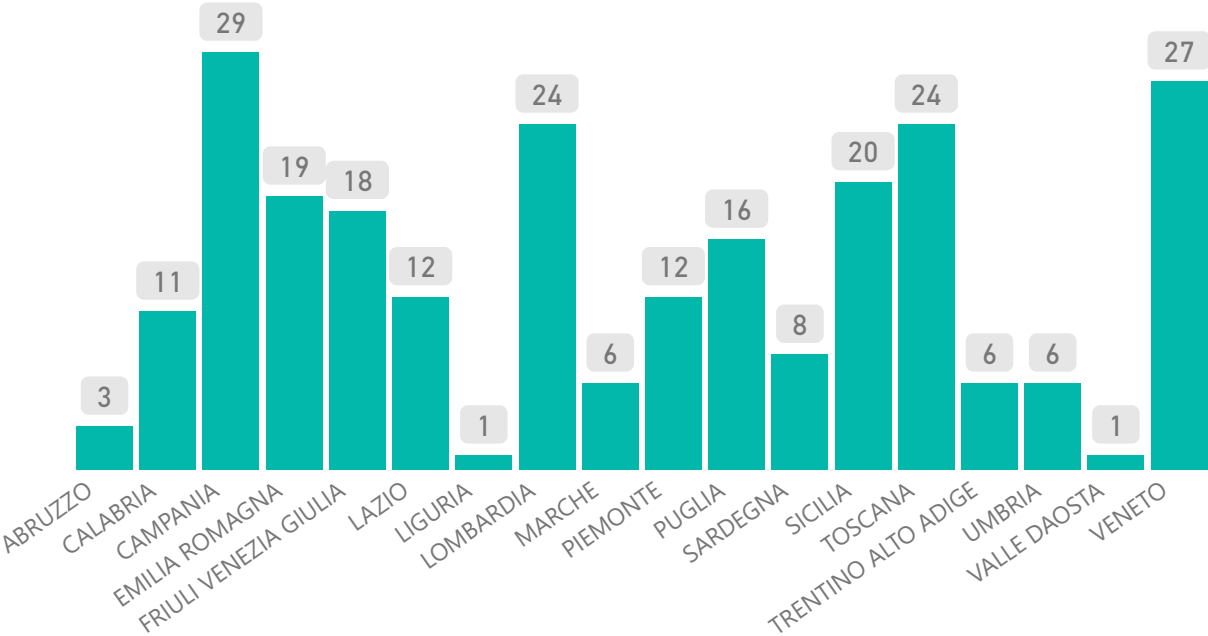
DOMANDE PER FASCIA DI ETÀ'



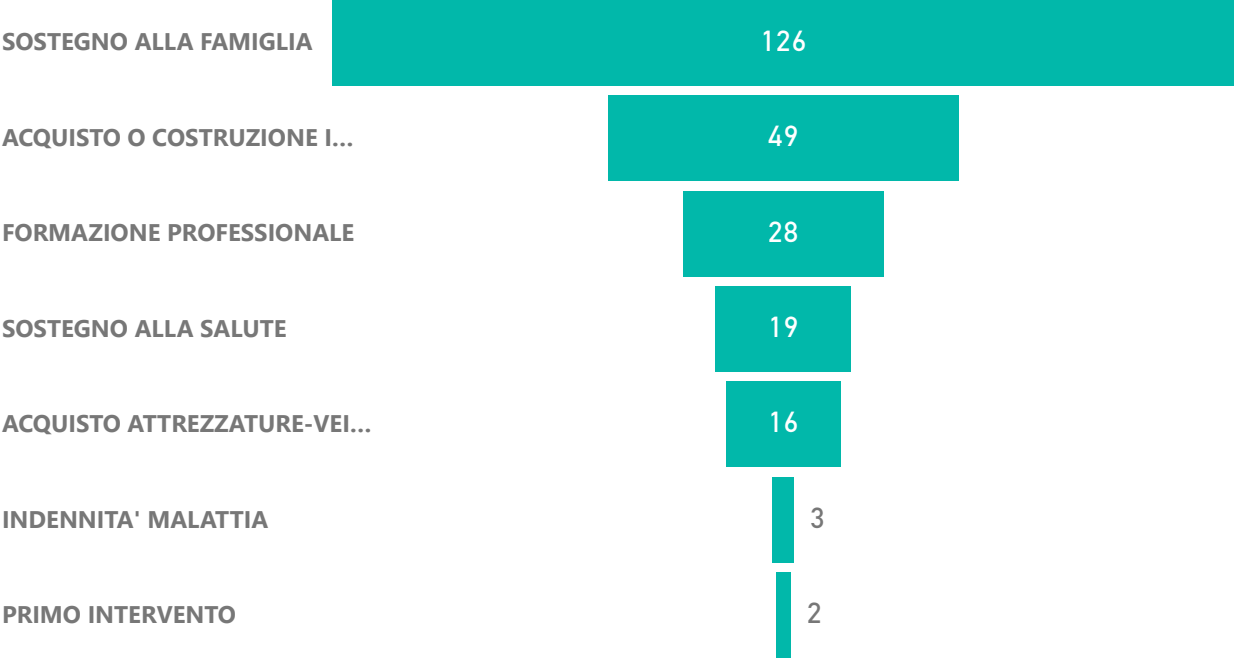
DOMANDE PER COLLEGIO ELETTORALE



DOMANDE RICEVUTE PER REGIONE



PRESTAZIONI ASSISTENZIALI PER TIPOLOGIA

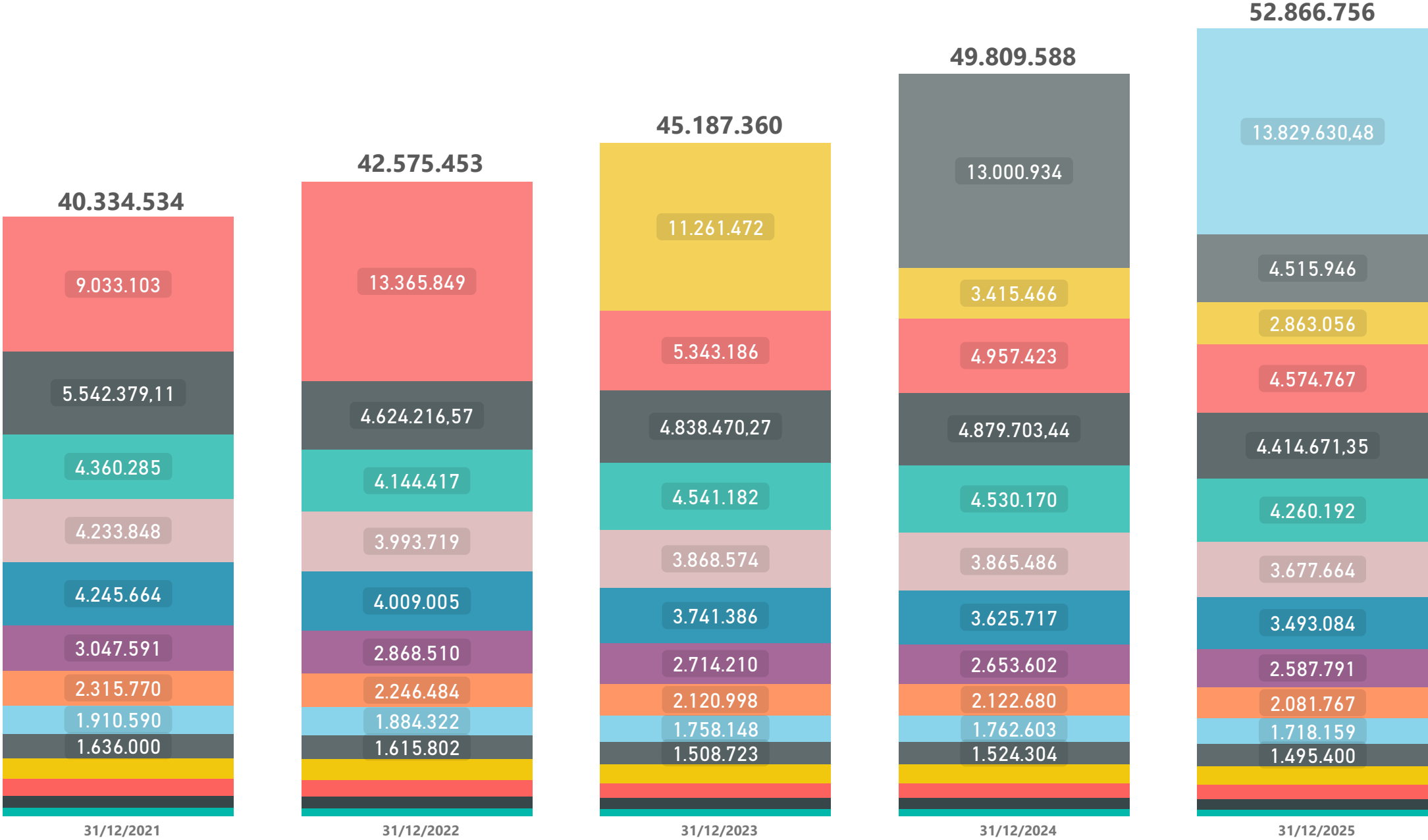


Al 31.12.2025:

- **oltre 13 milioni di euro** recuperati su annualità chiuse (1996-2023) da inizio anno
- **circa 3,1 milioni di euro** recuperati per interessi e sanzioni da inizio anno
- da inizio anno, si rileva una riduzione del credito per le annualità **dal 1996 al 2013 (-2,9%)**
- da inizio anno è stato recuperato il **65,3%** sulla scorsa annualità (2023) ed il **21,6%** sul totale delle annualità chiuse **1996-2023**

SEGMENTAZIONE DEL CREDITO PER ANNUALITA' CHIUSE

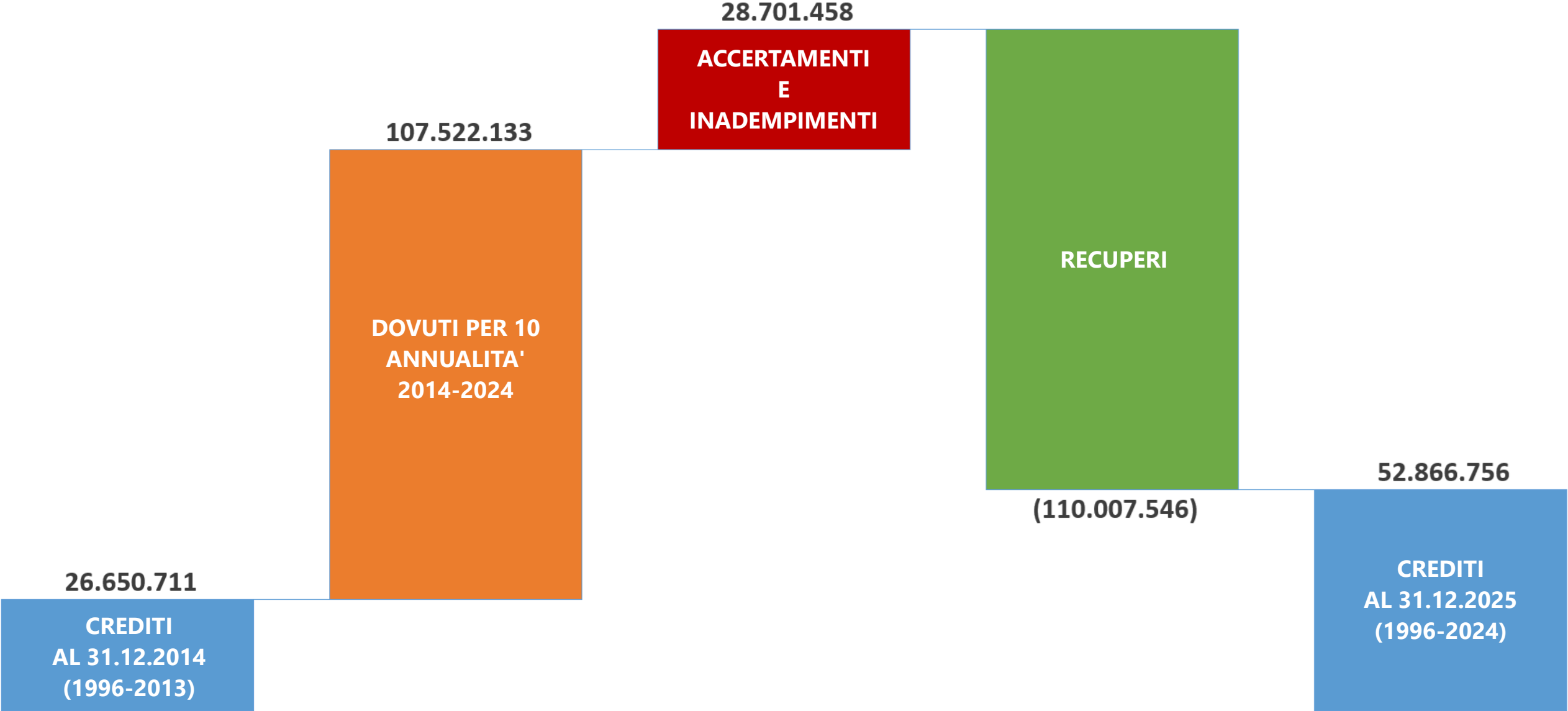
● 1996-1997 ● 1998-1999 ● 2000-2001 ● 2002-2003 ● 2004-2005 ● 2006-2007 ● 2008-2009 ● 2010-2011 ● 2012-2013 ● 2014-2015 ● 2016-2017 ● 2018-2019 ● 2020-2021 ● 2022 ● 2023 ● 2024



VARIAZIONE CREDITO 31.12.2025 vs 31.12.2014

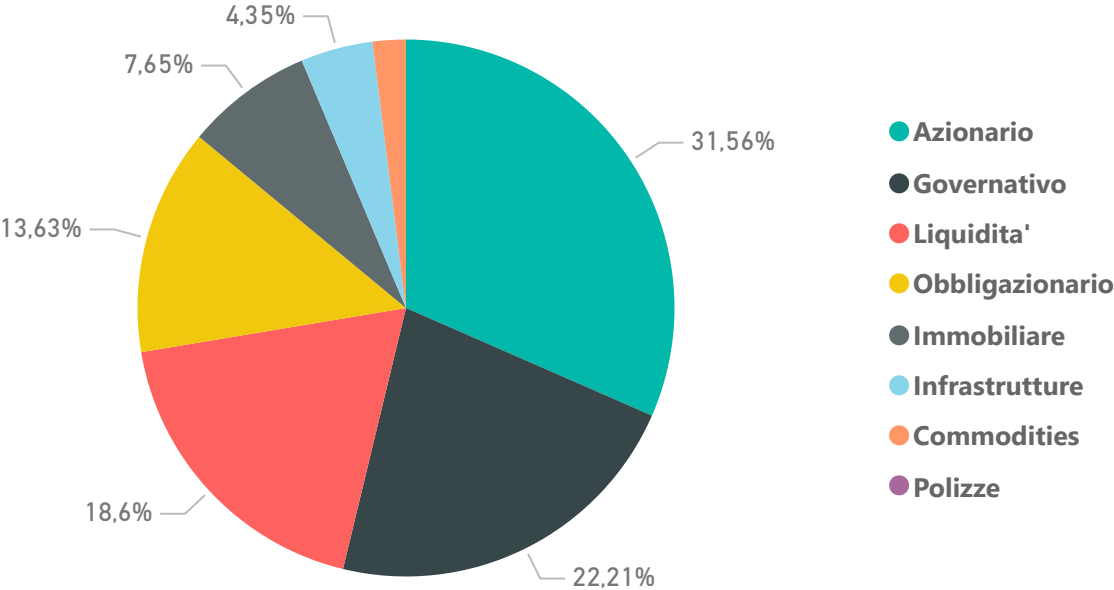
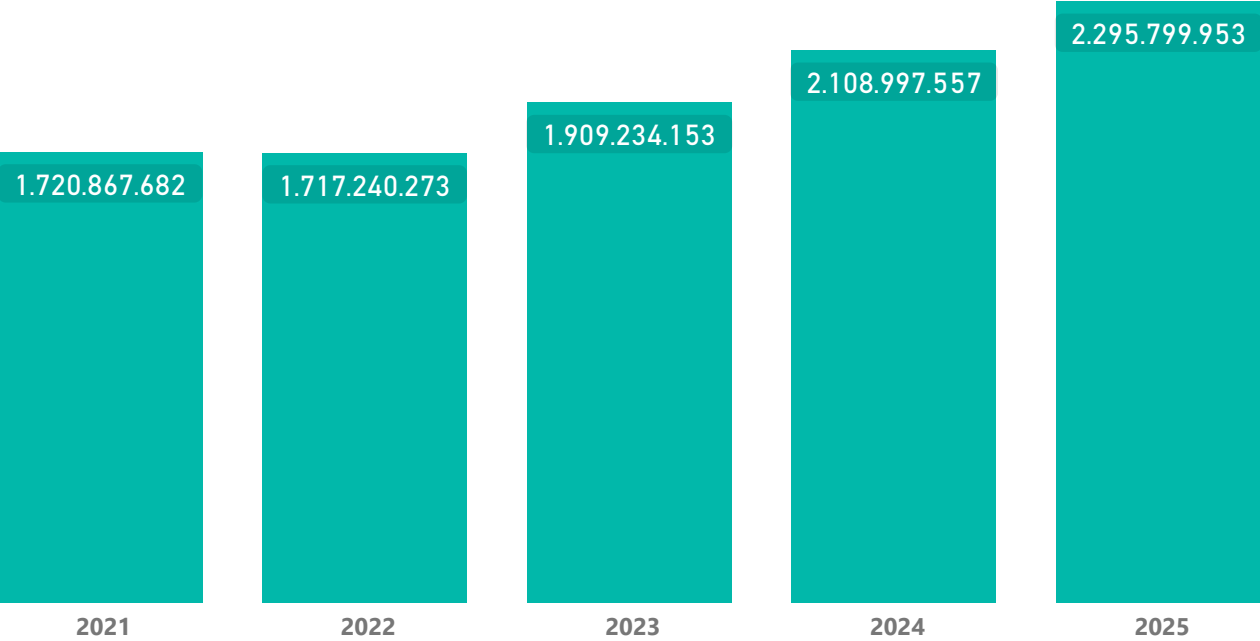
CREDITI al 31.12.2014 (1996-2013)		26.650.711
↑	CREDITO PER DOVUTI ANNI 2014-2020	58.667.212
↑	CREDITO PER DOVUTI ANNO 2021	10.762.884
↑	CREDITO PER DOVUTI ANNO 2022	11.261.472
↑	CREDITO PER DOVUTI ANNO 2023	13.000.934
↑	CREDITO PER DOVUTI ANNO 2024	13.829.630
↑	Maggiori accertamenti, Rateizzazioni Risolte	
	- anni 2015-2021	18.226.899
	- anno 2022	2.122.873
	- anno 2023	2.899.920
	- anno 2024	2.943.741
	- anno 2025	2.508.025
	Totale	28.701.458
↓	Recuperi (Versato/Rateizzato)	
	- anni 2015-2021	63.323.090
	- anno 2022	10.532.036
	- anno 2023	11.549.485
	- anno 2024	11.322.448
	- anno 2025	13.280.487
	Totale	110.007.546
CREDITI al 31.12.2025 (1996-2023)		52.866.756

VARIAZIONE CREDITO 31.12.2025 vs 31.12.2014



COMPOSIZIONE DEL PORTAFOGLIO (valori di mercato al 31.12.2025)

Asset Class	31.12.2021	31.12.2022	31.12.2023	31.12.2024	31.12.2025
Azionario	345.405.106	456.284.970	564.137.177	611.090.086	724.635.349
Commodities	22.726.856	4.259.070	23.342.097	33.951.685	45.796.172
Governativo	355.800.764	353.383.615	464.754.825	457.109.635	509.848.412
Immobiliare	329.429.909	184.291.347	181.907.042	175.969.161	175.686.543
Infrastrutture	51.648.052	53.308.908	87.995.739	98.291.126	99.866.271
Liquidita'	344.398.846	395.134.106	279.085.664	433.041.425	426.959.280
Obbligazionario	160.342.209	162.491.807	197.538.218	299.544.437	313.007.926
Polizze	111.115.940	108.086.451	110.473.391	0	0



GIUDIZI ESPRESSI DAGLI ISCRITTI

NUMERO GIUDIZI ESPRESSI AL 31.12.2025

1.638

DOMANDE A EPPI

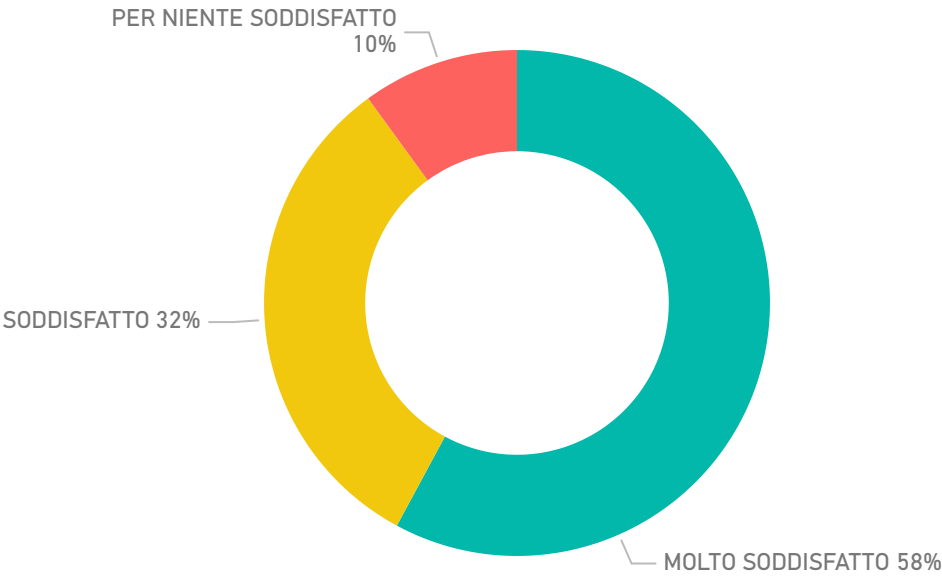
2.860

ISTRUTTORIE ONLINE

2.184

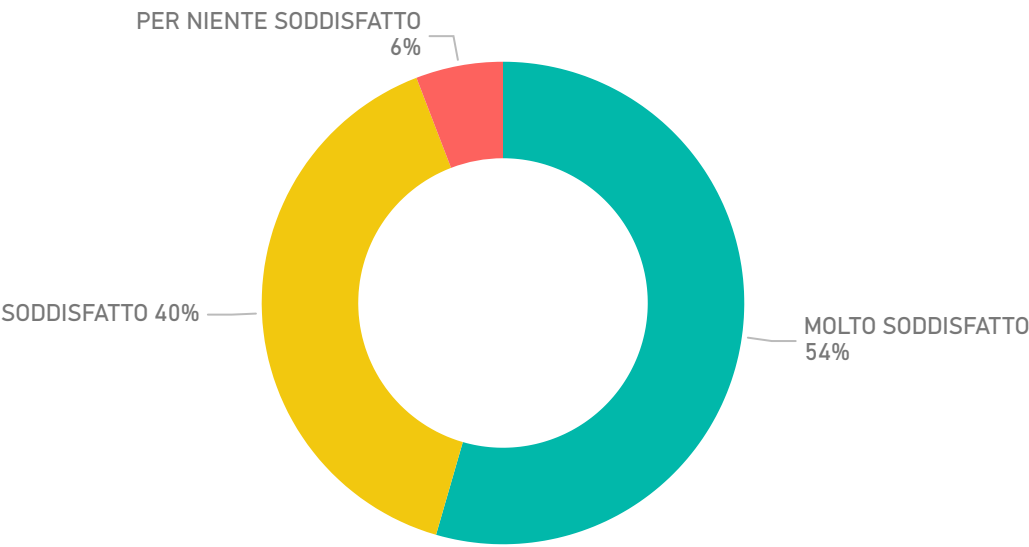
TELEFONATE

DOMANDA A EPPI

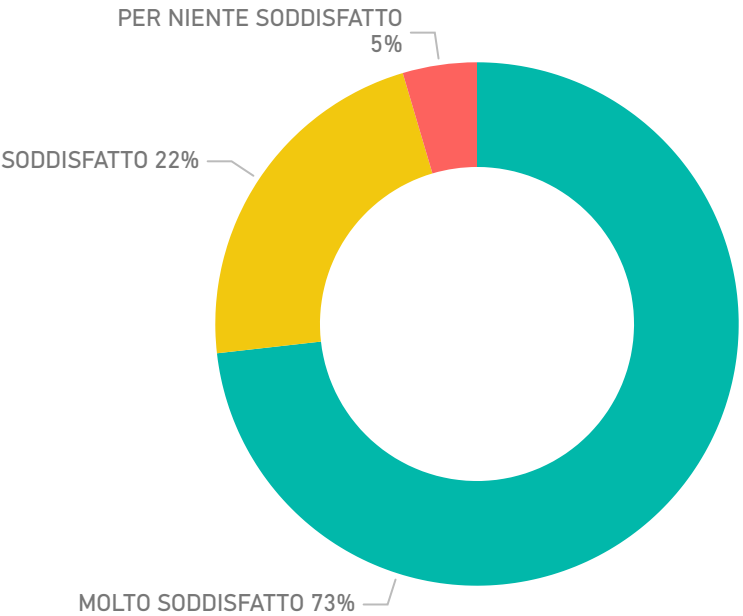


Pensioni	EPPI 03 e Saldo	Benefici assisten...	Ricongiunzi...	Obblig...	Cessaz...
452	228	141	96	68	61
	Pagamento contributi	Acconto	Totalizzazio...	Certificati	Co...
	186	133	60	53	Co...
			Area Online	Estratto co...	Co...
			53	Restituzion...	In...

ISTRUTTORIE ONLINE



TELEFONATE



RIEPILOGO PRESENZE E COSTI DEGLI ORGANI STATUTARI AL 31.12.2025

Consiglio di Amministrazione - 5 componenti

Riepilogo Presenze

Istituzionali	150
Non Istituzionali ⁽¹⁾	239

Totali 389

Riepilogo Costi ⁽²⁾

Indennità di Carica	€	282.083
Indennità di Presenza (Gettoni)	€	29.400
Rimborso Spese	€	97.122

Totali € 408.606

Collegio Sindacale - 5 componenti

Riepilogo Presenze

Istituzionali	137
Non Istituzionali ⁽¹⁾	15

Totali 152

Riepilogo Costi ⁽²⁾

Indennità di Carica	€	69.667
Indennità di Presenza (Gettoni)	€	31.200
Rimborso Spese	€	16.673

Totali € 117.540

Consiglio di Indirizzo Generale - 16 componenti

Riepilogo Presenze

Istituzionali	231
Non Istituzionali ⁽¹⁾	243

Totali 474

Riepilogo Costi ⁽²⁾

Indennità di Carica	€	353.500
Indennità di Presenza (Gettoni)	€	54.900
Rimborso Spese	€	82.398

Totali € 490.798

(1) partecipazioni ad eventi, presenze in sede e in vdc

(2) dati relativi alle fatture pervenute dal 01.01.2025 al 31.12.2025 al netto di IVA e contributo previdenziale