







## COSA FARE PER ACCEDERE GRATIS AL CORSO COME PERITO INDUSTRIALE LIBERO PROFESSIONISTA

-  **1.** accreditarti sul social network professionale [www.abitantionline.it](http://www.abitantionline.it), dove potrai allestire – tra l'altro – la tua vetrina virtuale come professionista.
-  **2.** identificare come libero professionista, per avere la possibilità di godere di un coupon che rende gratuito l'accesso al corso VOL. Se hai difficoltà, puoi contattare il call center Groma **06.3269591**.
-  **3.** una volta identificato, troverai nel menù verticale a sinistra la “cassetta degli attrezzi”: una serie di utili strumenti informatici messi a tua disposizione.
-  **4.** quando avrai cliccato sulla “cassetta degli attrezzi”, si apriranno le icone con le applicazioni attualmente disponibili; tra queste c'è quella dedicata alla formazione e-learning.
-  **5.** cliccandoci sopra, accederai ai corsi di formazione in e-learning: ad ora è disponibile solo VOL . Cliccando su VOL, inizia il percorso della formazione.
-  **6.** una volta completato il corso, dovrai sostenere un esame, programmato tutti i venerdì mattina. Al superamento dell'esame, riceverai l'attestato on line e la pubblicazione dei tuoi riferimenti di professionista sul portale VOL, al quale accederanno i Comuni per la valorizzazione del loro patrimonio.