

Temporanea Caso Morte



Visita il nostro sito
www.emapi.it

La copertura TCM dedicata agli
iscritti EPPI

TEMPORANEA CASO MORTE

COPERTURA

È una copertura assicurativa che garantisce un **capitale in caso di morte dovuta a qualsiasi causa** purché avvenuta nel periodo di validità della copertura.

OBIETTIVO

L'obiettivo è quello di **sostenere la famiglia del professionista** per far fronte agli impegni economici che potrebbero condizionarne il futuro.

ANNUALITÀ

L'annualità assicurativa ha decorrenza fissa dal 1 febbraio di ogni anno fino al 31 gennaio dell'anno successivo.


Il partner assicurativo è **Società Cattolica di Assicurazioni** (marchio **Generali Italia**).

ATTIVAZIONE

Attivata da Eppi per tutti gli **iscritti in attività** e i **pensionati**, i quali, alla data di avvio del programma assistenziale (**1 febbraio 2025**), non abbiano compiuto 75 anni di età.

LE COPERTURE ATTIVATE DA EPPI

SOMMA
ASSICURATA
€ 14.100



COPERTURA BASE

Garantisce agli eredi, in caso di decesso del professionista, l'erogazione di un capitale pari a **€ 7.050**.



COPERTURA INTEGRATIVA COLLETTIVA OPZIONE 2

Incrementa ulteriormente il capitale garantito dalla copertura base di **€ 7.050**.

LA COPERTURA TCM È UNA POLIZZA DI PURO RISCHIO:

I premi versati non servono per accumulare capitale ma esclusivamente per coprire il rischio di decesso durante la decorrenza della polizza.

Questa tipologia di copertura è **estranea alle regole della successione**, il beneficiario acquista il diritto al pagamento dell'indennizzo come un diritto proprio (art. 1920 Codice Civile).

I beneficiari della prestazione sono gli **eredi legittimi o testamentari dell'Assicurato**, ed hanno titolo a richiedere il capitale assicurato **entro 10 anni dall'evento** presentando una denuncia di sinitro ad Emapi.

Non è prevista una designazione specifica ad eccezione di quella testamentaria.

ESTENSIONI VOLONTARIE DI COPERTURA

Gli iscritti titolari di una copertura collettiva attivata dall'Ente previdenziale, possono incrementare volontariamente e con onere a proprio carico la somma assicurata tramite l'adesione alla **Copertura Aggiuntiva Individuale**.

È possibile scegliere tra due opzioni, i cui contributi annuali sono fissi a prescindere dall'età anagrafica:



OPZIONE A

CONTRIBUTO ANNUALE

€ 69



OPZIONE B

CONTRIBUTO ANNUALE

€ 130

LA SOMMA ASSICURATA È INVERSAMENTE PROPORZIONALE ALL'ETÀ DEL PROFESSIONISTA AL MOMENTO DEL DECESSO ED È IN AGGIUNTA A QUELLA GARANTITA DA EPPI.

A titolo di esempio, per un professionista di 50 anni che ha attivato la **Copertura Aggiuntiva Individuale Opz. B**, il capitale riconosciuto agli eredi sarà pari a **€ 91.050** così suddivisi:

		Età alla data di inizio copertura	Opzione A Somma garantita € 69 annuali	Opzione B Somma garantita € 130 annuali
Copertura Collettiva Base	€ 7.050			
Copertura Collettiva Integrativa Opz. 2	€ 7.050	46	53.437,50 €	106.875,00 €
		47	48.687,50 €	97.375,00 €
Copertura Volontaria Opz. 2	€ 76.950	48	45.125,00 €	90.250,00 €
		49	41.562,50 €	83.125,00 €
		50	38.475,00 €	76.950,00 €
		51	35.625,00 €	71.250,00 €
		52	32.775,00 €	65.550,00 €

COME ESTENDERE LE COPERTURE

01

NEL PERIODO COMPRESO
TRA FEBBRAIO E MARZO.

01

MODULISTICA



Compilare la modulistica reperibile
all'interno dell'Area Riservata del
sito www.emapi.it

02

PAGAMENTO



Effettuare il versamento del contributo
tramite bonifico o PagoPA.

03

ATTESTAZIONE



Attendere l'attestazione di copertura
che verrà inviata tramite e-mail.

DETRAIBILITÀ

Le spese sostenute per l'attivazione delle Coperture Aggiuntive Individuali che prevedono il rischio di morte da qualsiasi causa derivante, sono detraibili in sede di dichiarazione dei redditi nella misura del 19% (art. 15, comma 1, lett. f, TUIR).



CARENZA

Per la copertura Aggiuntiva Individuale non è previsto un questionario anamnestico sullo stato di salute ma un periodo di **carezza di un anno dalla data di prima adesione** nel caso in cui il decesso sia conseguenza di patologie manifestatesi/diagnosticate/sottoposte ad accertamenti e/o cure prima della data di adesione e/o infortuni avvenuti prima di detta data.

Il periodo di **carezza è di due anni dalla data di prima adesione** nel caso in cui il decesso sia dovuto a suicidio.

RICHIEDI IL CAPITALE ASSICURATO TCM



Denuncia Online DOL - TCM

È possibile richiedere il capitale assicurato in modalità telematica tramite l'accesso all'apposita piattaforma DOL TCM, raggiungibile dal sito Emapi.

Trovarla è facile:

- apri il sito www.emapi.it
- in home page, clicca su **“Temporanea Caso Morte”**
- in fondo alla pagina, clicca su **“Richiedi il capitale assicurato TCM”**

1 .EFFETTUARE UNA PRIMA REGISTRAZIONE AL PORTALE DOL TCM

Credenziali

Temporanea Caso Morte (TCM)
Accesso Denuncia Sinistro Online (DOL)

PRIMA REGISTRAZIONE

SONO GIÀ REGISTRATO

emapi

2. INSERIRE I DATI ANAGRAFICI RELATIVI AL DICHIARANTE DELLA DENUNCIA

1 apertura dol

documenti dol

riepilogo

Apertura DOL

Dati Anagrafici Dichiarante:

Cognome

Nome

Data di nascita



Codice fiscale

Nr. cellulare*

Email*

Stato residenza

Italia

Provincia di residenza

Comune residenza

CAP di residenza*

0

Indirizzo residenza






Cittadinanza*

Italiana

Cittadinanza 2

3. INSERIRE I DATI RELATIVI ALL'ISCRITTO DECEDUTO

Con la presente comunica il decesso di:

Cognome	Nome	Data di nascita 	Sesso* 
Codice fiscale*	Data di decesso* 	Ente di appartenenza* 	
Stato decesso 	Provincia di decesso* 	Comune decesso* 	

Autorizzazione al trattamento dei dati personali secondo il Regolamento UE 2016/679

Autorizzo

4. DOPO AVER SELEZIONATO LA TIPOLOGIA DI PAGAMENTO, È NECESSARIO AGGIUNGERE L'ANAGRAFICA DEGLI EREDI CLICCANDO SUL TASTO "Aggiungi Beneficiario"



Tipologia di pagamento

Pagamento ad un unico beneficiario Pagamento Distinto

Il conto di regolamento risulta cointestato? No Sì

Per ogni erede maggiorenne indicare IBAN di un conto corrente a lui intestato

Intestatario Conto Corrente*

Iban

Codice Swift (se banca all'estero)

Beneficiari/Eredi

Aggiungi Beneficiario

Cod.#

Nome Erede

Cognome Erede

Codice Fiscale

Data di nascita

5. INFINE, ALLEGARE DOCUMENTAZIONE RELATIVA ALL'ISCRITTO DECEDUTO

Caricamento Documenti Generali

Elenco documenti da caricare

Descrizione	Data caricamento	Stato	Nota
* Dichiarazione responsabilità	<input type="button" value="SCARICA E FIRMA"/> <input type="button" value="CARICA FIRMATO"/>	NON PRESENTE	
* Certificato di morte	<input type="button" value="CARICA"/>	NON PRESENTE	
* Dichiarazione sostitutiva di atto notorio autenticata	<input type="button" value="CARICA"/>	NON PRESENTE	
* CAUSE DEL DECESSO 	<input type="button" value="CARICA"/>	NON PRESENTE	
Carta d'identità del deceduto	<input type="button" value="CARICA"/>	NON PRESENTE	
* Codice Fiscale del deceduto	<input type="button" value="CARICA"/>	NON PRESENTE	
Verbale di autorità giudiziaria (in caso di morte violenta)	<input type="button" value="CARICA"/>	NON PRESENTE	
Testamento	<input type="button" value="CARICA"/>	NON PRESENTE	



Le pratiche di sinistro ricevute verranno trattate dal nostro Ufficio Sinistri che le trasmetterà alla Compagnia di Assicurazione, la quale valuterà il sinistro e, in caso di accoglimento, liquiderà il capitale assicurato entro 30 giorni dal ricevimento della documentazione completa da parte della Società.



L'esito della valutazione sarà comunicato ai beneficiari a mezzo mail.

Grazie per l'attenzione



06.44250196



www.emapi.it



assistenza.tcm@emapi.it

